



[_ \(https://seguridad.nexos.com.mx\)](https://seguridad.nexos.com.mx)

[Prevenición y castigo \(https://seguridad.nexos.com.mx\)](https://seguridad.nexos.com.mx)

Blog sobre la política de seguridad

Organizaciones de la sociedad civil por la seguridad en México: ¿cuántas son y dónde están?

FEBRERO 26, 2018

Lucía Carmina Jasso López

Twitter

Compartir 293

2013 - Nexos - www.nexos.com.mx

Sin temor a equivocarme, me atrevo a sostener que gran parte de la sociedad mexicana coincide en que las organizaciones de la sociedad civil (OSC) han tenido un papel fundamental en el diseño, implementación y evaluación de la política de seguridad ciudadana en México. Estoy convencida del impacto de su labor en los distintos momentos e incluso, soy testigo fehaciente de ideas y propuestas que han surgido desde la sociedad civil y han permeado en la sociedad y en los gobiernos para construir un México más seguro.



La historia de las OSC no se puede escribir en unas cuantas páginas porque cada una ha construido desde sus propias trincheras y conjuntamente una gran cantidad de logros, y porque no decirlo, seguramente también de frustraciones. Por lo anterior, considero pertinente elaborar un mapeo de aquellas que promueven el fortalecimiento del tejido social y la seguridad ciudadana, que responda a las siguientes preguntas: ¿Cuántas OSC que realizan actividades relacionadas a la seguridad ciudadana existen en México? ¿Dónde se ubican? ¿En qué años se crearon? ¿Cuántas están vigentes? ¿Qué otras actividades realizan?

El análisis se realizó a partir de la base de datos del Registro Federal de las Organizaciones de la Sociedad Civil (RFOSC)¹ que conjunta a las que se han registrado en el Instituto Nacional de Desarrollo Social (Indesol) y cuentan con la Clave Única de Inscripción (Cluni) en el marco de la Ley Federal de Fomento a las Actividades Realizadas por Organizaciones de la Sociedad Civil (LFFAROSC). Este criterio, hay que decirlo, deja fuera de este acercamiento a varias organizaciones que no forman parte de este registro.

El primer dato a conocer, es que de acuerdo al RFOSC hay dos mil 710 organizaciones que realizan este tipo de actividades. El mayor porcentaje (23.2 por ciento) se ubica en la Ciudad de México con 629 organizaciones, seguida del Estado de México con 222 (8.2 por ciento). En conjunto, en la capital del país y el Estado de México se concentran **una de cada tres** de éstas.

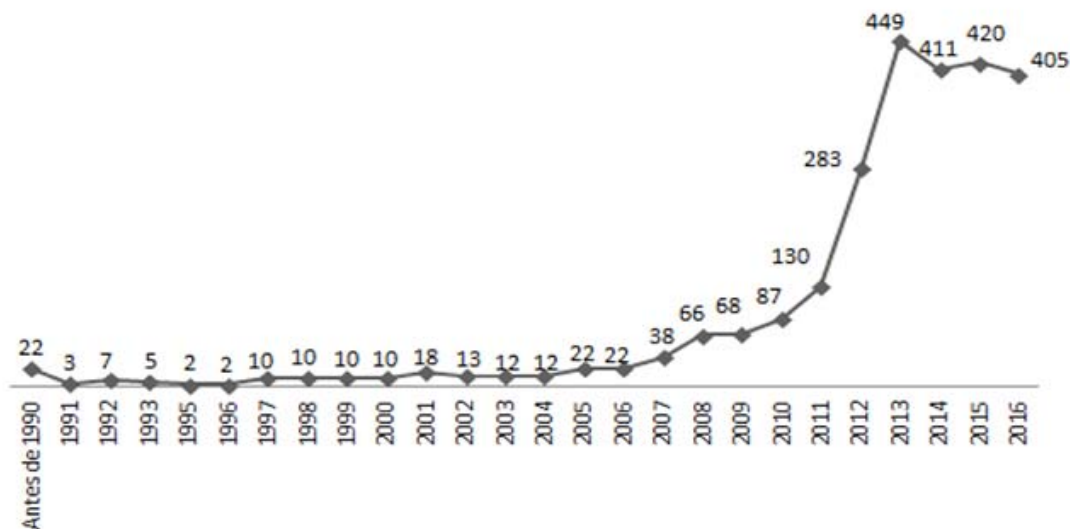
Organizaciones de la sociedad civil con actividades que “promueven el fortalecimiento del tejido social y la seguridad cotidiana”.

Entidad	Total de OSC	Porcentaje
Aguascalientes	45	1.7

Baja California	122	4.5
Baja California Sur	33	1.2
Campeche	5	.2
Chiapas	79	2.9
Chihuahua	126	4.6
Coahuila	71	2.6
Colima	11	.4
Ciudad de México	629	23.2
Durango	99	3.7
Estado de México	222	8.2
Guanajuato	88	3.2
Guerrero	62	2.3
Hidalgo	40	1.5
Jalisco	154	5.7
Michoacán	129	4.8
Morelos	114	4.2
Nayarit	20	.7
Nuevo León	84	3.1
Oaxaca	31	1.1
Puebla	56	2.1
Querétaro	60	2.2
Quintana Roo	32	1.2
San Luis Potosí	41	1.5
Sinaloa	34	1.3
Sonora	58	2.1
Tabasco	42	1.5
Tamaulipas	32	1.2
Tlaxcala	21	.8
Veracruz	111	4.1
Yucatán	13	.5
Zacatecas	46	1.7
Nacional	2,710	100.0

En contraparte, hay entidades con muy pocas organizaciones en la materia, como Campeche y Colima con cinco y 11, respectivamente. Esto es particularmente inquietante en el caso de Colima, que en los últimos meses registra un incremento exponencial de violencia que se refleja en sus estadísticas de incidencia delictiva. Del total de las organizaciones que aquí se estudian, 68.5 por ciento se crearon en los últimos cinco años. Las más antiguas, por otro lado, se constituyeron en los años ochenta.

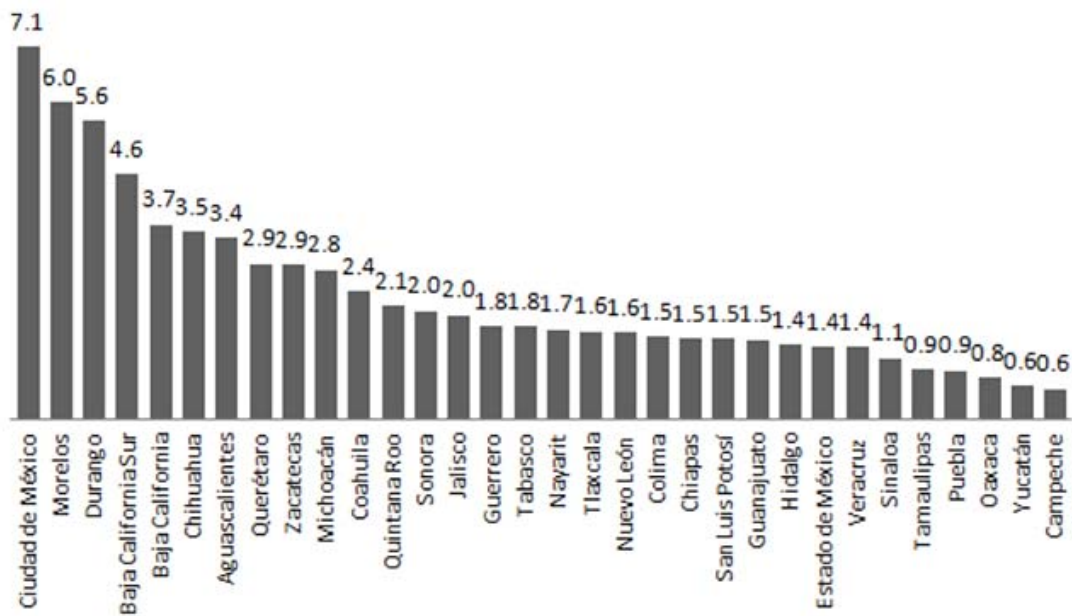
Año de creación de las OSC con actividades que “promueven el fortalecimiento del tejido social y la seguridad ciudadana”



Fuente: Gráfica de elaboración propia con datos del Registro Federal de las Organizaciones de la Sociedad Civil (RFOSC).

Tomando en consideración a la población en México, la tasa de OSC que realizan actividades de seguridad ciudadana por cada 100,000 habitantes es de 2.2 a nivel nacional. Entre las entidades que superan dicha tasa destacan la Ciudad de México, con 7.1 organizaciones, Morelos, con 6.0 y Durango, con 5.6.

Organizaciones de la sociedad civil con actividades que “promueven el fortalecimiento del tejido social y la seguridad ciudadana”. (Tasa por cada 100,000 habitantes)



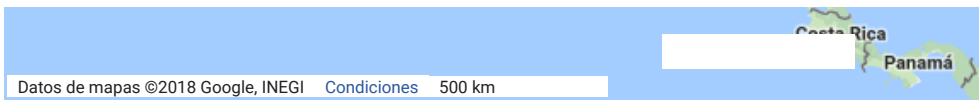
Fuente: Gráfica de elaboración propia con datos del Registro Federal de las Organizaciones de la Sociedad Civil (RFOSC).

Las tasas más bajas se ubican en Tamaulipas, Puebla, Oaxaca, Yucatán y Campeche con menos de una organización por cada 100,000 habitantes. Las razones de la escasa presencia de OSC en cada una de estas entidades muy probablemente es diferenciada y como hipótesis podríamos anticipar que una de las variables explicativas podría ser la presencia del crimen organizado en el caso de Tamaulipas, mientras que en Yucatán podría deberse a que sus estadísticas de incidencia delictiva se encuentran entre las más bajas a nivel nacional.

En cuanto a su dispersión territorial, estas organizaciones se ubican en tan sólo 395 municipios, lo que significa que más de dos mil municipios de la República Mexicana no cuentan con una organización que promueva el fortalecimiento del tejido social y la seguridad ciudadana. Es decir, sólo 16 por ciento de los municipios o delegaciones cuenta con una o más de estas organizaciones.

Municipios que cuentan con OSCs que promueven el fortalecimiento del tejido social y la seguridad ciudadana





Fuente: Mapa de elaboración propia con datos del Registro Federal de las Organizaciones de la Sociedad Civil.

En términos de dispersión geográfica se observa que hay zonas en las que están ausentes, y este fenómeno no obedece únicamente a la densidad poblacional como se analizó anteriormente. En particular, resultan de interés aquellas zonas amenazadas por el crimen organizado y en donde la organización social es prácticamente nula.

Naturalmente, algunas de las delegaciones de la Ciudad de México son las que aglutinan mayor número de éstas OSC, entre ellas Cuauhtémoc –con 125 organizaciones– y Benito Juárez, con 122. En tercer lugar se ubica Tijuana, Baja California, con 79; en cuarto y quinto lugar Morelia, Michoacán y Coyoacán, en la Ciudad de México, con 76 organizaciones respectivamente.

La mitad de ellas se ubica en 24 municipios. Además de las cinco demarcaciones antes mencionadas por ocupar los primeros puestos, se ubican en municipios con alta densidad poblacional y con niveles de violencia e incidencia delictiva elevados: Monterrey, Nuevo León (42); Xalapa, Veracruz (41); Ciudad Juárez (49), Chihuahua; Cuernavaca, Morelos e Iztapalapa, Ciudad de México (55, respectivamente); y Guadalajara, Jalisco (59).

Por el contrario, 199 municipios cuentan solamente con una organización, entre estos, municipios con problemáticas específicas de inseguridad como Apatzingán, Michoacán; Atlacomulco, Estado de México; Tlapa de Comonfort, Guerrero y Tlatlaya, en el Estado de México.

Respecto a las otras actividades que realizan estas organizaciones, el primer tema a señalar es que la gran mayoría de las organizaciones realizan dos o más actividades de acuerdo a la LFFAROSC. En cuanto a las organizaciones que aquí se analizan, se encuentra que la actividad que refieren en sus estatutos con mayor frecuencia es la de "Promoción y fomento educativo, cultural, artístico, científico y tecnológico" siendo que el 51.3 por ciento señaló que la lleva a cabo, lo que podría relacionarse a una perspectiva de prevención del delito.

Otras actividades que realizan las OSC que “promueven el fortalecimiento del tejido social y la seguridad ciudadana”

Actividad	Número de OSC	Porcentaje (%)*
-----------	---------------	-----------------

1. Asistencia Social, conforme a lo establecido en la Ley sobre el Sistema Nacional de Asistencia Social y en la Ley General de Salud	1,096	40.4%
2. Apoyo a la alimentación popular	453	16.7%
3. Cívicas, enfocadas a promover la participación ciudadana en asuntos de interés público	756	27.9%
4. Asistencia jurídica	351	13.0%
5. Apoyo para el desarrollo de los pueblos y comunidades indígenas	538	19.9%
6. Promoción de la equidad de género	708	26.1%
7. Aportación de servicios para la atención a grupos sociales con discapacidad	305	11.3%
8. Cooperación para el desarrollo comunitario en el entorno urbano o rural	972	35.9%
9. Apoyo en la defensa y promoción de los derechos humanos	755	27.9%
10. Promoción del deporte	264	9.7%
11. Promoción y aportación de servicios para la atención de la salud y cuestiones sanitarias	456	16.8%
12. Apoyo para el aprovechamiento de los recursos naturales, la protección al ambiente, la flora y la fauna, la preservación y restauración del equilibrio ecológico, así como la promoción del desarrollo sustentable a nivel regional y comunitario, de las zonas urbanas y rurales.	520	19.2%
13. Promoción y fomento educativo, cultural, artístico, científico y tecnológico	1,391	51.3%
14. Fomento de acciones para mejorar la economía popular	616	22.7%
15. Participación en acciones de protección civil	98	3.6%
16. Prestación de servicios de apoyo a la creación y fortalecimiento de organizaciones	239	8.8%
17. Promoción y defensa de los derechos de los consumidores	18	.7%

* Porcentaje calculado con respecto a las 2,710 OSC.

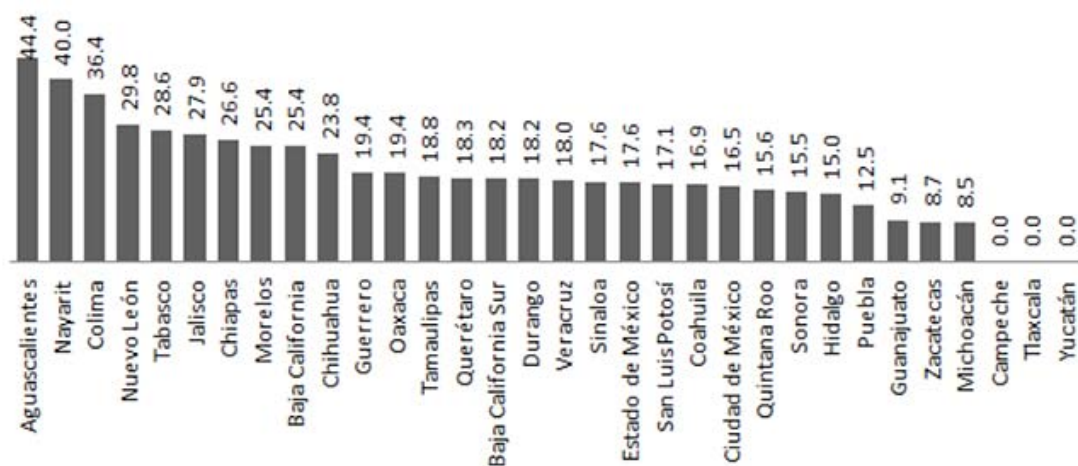
Fuente: Tabla de elaboración propia con datos del Registro Federal de las Organizaciones de la Sociedad Civil (RFOSC).

En menor porcentaje, destacan 351 organizaciones (13 por ciento del total) que realizan asistencia jurídica, lo que resulta relevante y podría estar vinculado a la atención y asesoramiento de víctimas. También sobresalen las 755 organizaciones (27.9 por ciento del total) que realizan "Apoyo en la defensa y promoción de los derechos humanos" tema crucial en el materia de seguridad ciudadana.

Finalmente, uno de los datos que es relevante en este análisis, es el correspondiente a las organizaciones en la materia que por diversas circunstancias ya no están realizando actividades, es decir que están inactivas. Al respecto se tiene que en total de las 2,710 OSC creadas, 520 (19.2 por ciento) están inactivas.

Considerando el porcentaje de inactividad a nivel entidad, en primer lugar se ubica Aguascalientes donde el 44 por ciento de sus organizaciones no están vigentes, seguido en segundo lugar de Nayarit con el 40 por ciento de sus OSC creadas en esta situación. En contraparte, Campeche, Tlaxcala y Yucatán son las entidades en las que todas las OSC creadas continúan vigentes.

Porcentaje de OSC inactivas que “promueven el fortalecimiento del tejido social y la seguridad ciudadana”



* Porcentaje calculado respecto al total de OSC creadas por entidad.

Fuente: Gráfica de elaboración propia con datos del Registro Federal de las Organizaciones de la Sociedad Civil (RFOSC).

Este indicador de organizaciones inactivas es importante porque muestra que una de cada cinco organizaciones que se crearon para realizar actividades en materia de seguridad ciudadana no pudieron, por diversas razones (económicas, sociales, logísticas, personales, etc.), continuar con esta importante labor tan redituable en la construcción de un México más seguro.

A manera de conclusión, la información aquí presentada muestra la necesidad de crear más de este tipo de organizaciones, sobre todo en aquellos municipios con problemas severos de inseguridad, así como de consolidar y apoyar a las que han continuado activas. A todas las organizaciones aquí estudiadas: este texto es un reconocimiento a su labor. El camino para ustedes no ha sido ni será fácil por los retos que los mexicanos enfrentamos en materia de seguridad pública, por los índices de incidencia delictiva y los niveles de violencia al alza.

Lucía Carmina Jasso López es doctora en Políticas Públicas por el Centro de Investigación y Docencia Económicas, A. C. (CIDE) e investigadora del Instituto de Investigaciones Sociales de la Universidad Nacional Autónoma de México

¹ Se utilizó el Buscador de OSC (<http://166.78.45.36/portal/>), en el que encuentran los datos de las organizaciones inscritas en el Registro Federal de las Organizaciones de la Sociedad Civil.



(<https://seguridad.nexos.com.mx/?p=28>).

Dejemos de hablar de prevenir el delito
(<https://seguridad.nexos.com.mx/?p=28>)
enero 23, 2017
En "Agenda"

(<https://seguridad.nexos.com.mx/?p=300>).

La (ausencia de) estrategia de seguridad en México
(<https://seguridad.nexos.com.mx/?p=300>)
noviembre 27, 2017
En "Agenda"

(<https://seguridad.nexos.com.mx/?p=359>).

Comunicación para prevenir la violencia
(<https://seguridad.nexos.com.mx/?p=359>)
febrero 5, 2018
En "Agenda"

[¿Qué promete y qué funciona? \(https://seguridad.nexos.com.mx/?cat=2\)](https://seguridad.nexos.com.mx/?cat=2), [Agenda \(https://seguridad.nexos.com.mx/?cat=1\)](https://seguridad.nexos.com.mx/?cat=1).

Te recomendamos leer:

Cultivos ilícitos: el problema y las alter...

(http://m.addthis.com/live/redirect?url=http%3A%2F%2Fseguridad.nexos.com.mx%2F1.0%26at_si%3D5b60d3e07ef46a13%26at_pos%3D0%26at_tot%3D3&ui=4ec3029803c2e7be&rev=v8.3.26-wp&per=undefined&pco=jrcf-1.0)

MARTES, 31 DE JULIO DE 2018

Buscar

Buscar ...

Bienvenida

En **Prevención y Castigo** se analizan los principales temas en materia de seguridad en México a partir de una visión multidisciplinaria, plural, práctica y propositiva. **Prevención y Castigo** es un espacio donde especialistas nacionales e internacionales aportan elementos para comprender mejor los fenómenos de violencia y delincuencia de nuestro país y fortalecer las políticas orientadas a su control.

En este sentido, este espacio tiene como propósito cuestionar ciertas lecturas canónicas del tema, explorar los espacios y situaciones donde ocurren los delitos, hurgar en los impulsos y aptitudes detrás de la conducta criminal, evidenciar la racionalidad técnica o expresiva de nuestras decisiones, además de evaluar los resultados de las políticas de prevención y castigo de nuestros gobiernos.

Hoy más que nunca, a 10 años de la “guerra contra el narcotráfico” y a muchos más de la incesante lucha contra la inseguridad, resulta indispensable abrir la conversación y promover la construcción de nuevas y mejores soluciones a partir del debate y la deliberación. Con **Prevención y Castigo** esperamos contribuir de forma decidida a esta urgente causa.

Los textos aquí publicados no representan el punto de vista de Nexos y son responsabilidad exclusiva de su autor.

Entradas recientes

- [Seguridad desde lo local: en el reino de los ciegos. I de II](https://seguridad.nexos.com.mx/?p=925) (https://seguridad.nexos.com.mx/?p=925).
- [La violencia en Ciudad Juárez: a seis años de la estrategia Todos Somos Juárez](https://seguridad.nexos.com.mx/?p=897) (https://seguridad.nexos.com.mx/?p=897).
- [Pacificación a la mexicana: apuntes sobre la propuesta de amnistía de López Obrador](https://seguridad.nexos.com.mx/?p=886) (https://seguridad.nexos.com.mx/?p=886).
- [Prevención en serio](https://seguridad.nexos.com.mx/?p=858) (https://seguridad.nexos.com.mx/?p=858).
- [Cultivos ilícitos: el problema y las alternativas posibles](https://seguridad.nexos.com.mx/?p=802) (https://seguridad.nexos.com.mx/?p=802).

Comentarios recientes

- Miguel Ángel Garay Islas en [Prevención en serio](https://seguridad.nexos.com.mx/?p=858#comment-115) (https://seguridad.nexos.com.mx/?p=858#comment-115).
- einbeck en [Cultivos ilícitos: el problema y las alternativas posibles](https://seguridad.nexos.com.mx/?p=802#comment-114) (https://seguridad.nexos.com.mx/?p=802#comment-114).
- DOROTEO EUGENIO VAZQUEZ en [Reincorporar policías y MPs despedidos: ¿solución o nuevo problema?](https://seguridad.nexos.com.mx/?p=722#comment-111) (https://seguridad.nexos.com.mx/?p=722#comment-111).
- Alex en [Reincorporar policías y MPs despedidos: ¿solución o nuevo problema?](https://seguridad.nexos.com.mx/?p=722#comment-110) (https://seguridad.nexos.com.mx/?p=722#comment-110).
- JUAN ARTURO SOTO OBREGON en [La propuesta de amnistía de AMLO: algunas precisiones](https://seguridad.nexos.com.mx/?p=712#comment-109) (https://seguridad.nexos.com.mx/?p=712#comment-109).